

# CAZA Y SAFARIS



**SCI**  
FIRST FOR HUNTERS


REVISTA OFICIAL EN INTERNACIONAL

Año XXXI • Nº 329

• Precio: 5 euros / Canarias 5,20 euros




*Cena de gala  
del SCI Levante  
Chapter*



## CENA DE GALA DEL SCI LEVANTE CHAPTER

*En la página de la izquierda, Norbert Ullmann, Tony Sánchez Ariño y Pedro Micó tras los discursos.*





# CURSO OFICIAL DE MEDIDORES DEL SAFARI CLUB INTERNACIONAL

*Textos y fotografías: Antonio Mata*

El SCI Levante Chapter, el pasado sábado 31 de marzo, celebró el Curso Oficial de Medidores del Safari Club Internacional, coincidiendo con su cena anual de gala y la celebración de Expocaza, la feria de Valencia. Impartido por el *Master Measurer Norbert Ullmann* –representante regional para Europa y presidente del Comité de Asuntos Internacionales del SCI–, los socios del Capítulo, en su mayor parte, tuvieron la

oportunidad de poder conocer a fondo sus contenidos pedagógicos, su filosofía y sus principios, así como recibir una auténtica aula práctica de cómo realizar correctamente todos los trámites encaminados a la medición e inclusión de nuestros trofeos en el *Record Book* y las distintas formas de medir, con todas sus variantes, según los métodos oficiales de medición y las instrucciones de las *Entry Form*.





2



Norbert Ullmann, *Master Measurer*, hace entrega del kit oficial del medidor a nuestro amigo y colaborador José de Grado, que, aun perteneciendo al SCI Castilla, realizó el curso.

## Realizamos el curso para informar a nuestros lectores

En la primera parte del curso, que tiene una duración aproximada de tres horas, el *Master Measurer* imparte las líneas maestras sobre las que se asienta la filosofía de los medidores oficiales del SCI, el porqué de las mediciones –entre otras razones para conseguir un archivo inmenso e histórico, en el que catalogar las especies cinegéticas de todo el mundo debidamente clasificadas–, quién puede hacer las mediciones y a quién se pueden hacer. Los medidores oficiales, que tienen que ser obligatoriamente miembros del SCI, pueden realizar todo tipo de mediciones, siempre a otros miembros del

SCI y, aunque pueden medir sus propios trofeos o los de sus propios amigos o familiares, siempre –si el trofeo es importante y hay posibilidades de que figure entre los *top ten* del *Record Book* – estará por encima el criterio del *Record Book / World Hunting Awards*, que determinará de forma exhaustiva, con una segunda medición, a los sesenta días como mínimo de la primera (y efectuada por un *Master Measurer*), si se cumplen todos los criterios para que dicho trofeo figure en el lugar que le corresponde. Todos los aspectos de tipo ‘legal’, dentro de la normativa del SCI, son tenidos en cuenta a la hora de



**“Si el trofeo es importante y hay posibilidades de que figure entre los *top ten* del *Record Book* siempre estará por encima el criterio del *Record Book/World Hunting Awards*, que determinará, de forma exhaustiva, una segunda medición”**



**Curso Oficial de Medidores del Safari Club Internacional**



Foto de familia del Curso Oficial de Medidores del SCI celebrado en Valencia, organizado por el SCI Levante Chapter, y al que asistieron 16 miembros, principalmente del capítulo levantino, que recibieron su título de medidores oficiales.

» catalogar y clasificar un trofeo dentro del *Libro de récords*. Un libro que, en su vertiente impresa, recoge las introducciones realizadas de marzo a marzo de cada año, mientras que en su vertiente digital es regularizado diariamente. El posterior magisterio se imparte ya sobre las *Entry Form*, las hojas oficiales de medición de las que hay tantas como métodos, treinta y cinco en total.

Los primeros aspectos son de tipo formal, datos personales, número de miembro del SCI y datos de contacto. Dentro de este primer apartado de aspectos formales, destaca la obligatoriedad de la firma del cazador aceptando la legalidad del hecho cinegético, es decir, que se responsabiliza de haber cazado legalmente la pieza a medir. También es digno de destacar el apartado del *Free-ranging* o declaración, no obligatoria, de haber cazado la pieza en cerrado o en abierto. En este sentido,

**“Los primeros aspectos son de tipo formal, datos personales, número de miembro del SCI y datos de contacto.**


**Dentro de este primer apartado, destaca la obligatoriedad de la firma del cazador aceptando la legalidad del hecho cinegético”**

Ulmann destacó que existe una cierta polémica sobre las definiciones de abierto o cerrado que no acaban de concretarse de una manera formal.

Tras estos pormenores, imprescindibles antes de comenzar la medición en sí misma, la *Entry Form* tiene distintos apartados, importantes para el futuro medidor oficial, en los que se reflejan la forma de abonar los derechos de inclusión en el *Record Book* –y de acceder al SCI si no se es miembro, tanto de tipo *domestic*,

de EE UU o internacional–, según el tipo de entrada al *Libro* que se vaya a realizar, y si se quiere tener acceso a la placa que acredita la citada entrada.

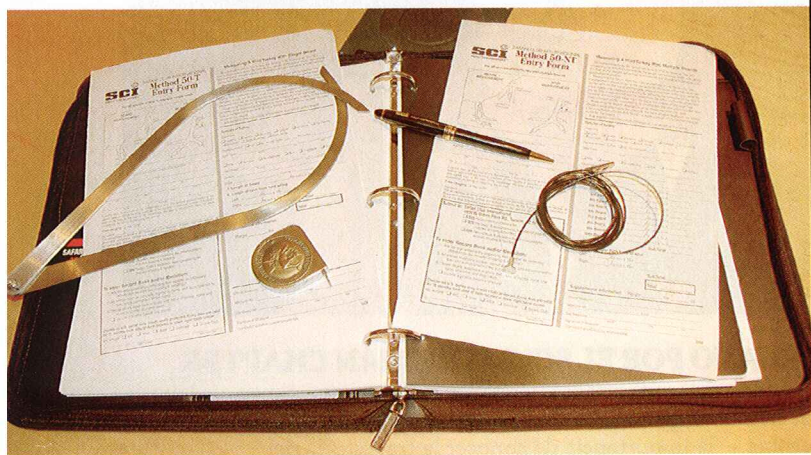

Otro aspecto destacado dentro de este apartado es el tema de las fotografías, necesarias para comprobar, en primera instancia, las características del trofeo y el lugar en el que se produjo el lance. Las fotografías, si no obligatoriamente, es muy recomendable que sean de campo, es decir, del lugar en el que se produjo



Los alumnos siguen atentamente las explicaciones del Master Maesurer, en este caso Norbert Ullmann. A la derecha foto real de una *Entry Form*, documento oficial de medición, en este caso del Método 1, que mide los animales de cuernos simples.

SAFARI CLUB INTERNACIONAL <b>SCI</b> FIRST FOR HUNTERS		Animal
<b>Method 1 Entry Form</b> For most animals with simple horns		Renewal/Reset? <input type="checkbox"/> Yes <input type="checkbox"/> No Former Score _____ Record No. _____
Date Taken _____ Month/Day/Year _____		Species <input type="checkbox"/> Rifle <input type="checkbox"/> Handgun <input type="checkbox"/> Muzzleloader <input type="checkbox"/> Bow <input type="checkbox"/> Crossbow <input type="checkbox"/> Picked Up
Place Taken _____ Country _____ State or Province _____		Locality _____
Guide _____		Hunting Co. _____
GPS (if available) Latitude _____ Longitude _____		
I. Length of Horn L _____ /6 R _____ /6		
II. Circumference of Horn at Base L _____ /6 R _____ /6		
III. Total Score _____ /6		
Hunter _____ Membership No. _____ e-mail _____ Address _____ City _____ State _____ Zip _____ Country _____ Ph. _____ Home _____ Cell/Other _____ Fax _____		<b>Method 1-A Use for duikers, dik-diks, pygmy antelopes</b> I. Length of Horn L _____ /6 R _____ /6 II. Circumference of Horn L _____ /6 R _____ /6 III. Total Score _____ /6
I certify that, to the best of my knowledge, I took this animal without violating the wildlife laws or ethical hunting practices of the country or region in which I hunted. I also certify that, to the best of my knowledge, the laws of my country have not been violated by my taking or importing this animal. Free-ranging <input type="checkbox"/> Yes <input type="checkbox"/> No (REQUIRED) Signature _____ The acceptance or denial of all entries are at the discretion of Safari Club International, its Board and committees. Entries are subject to review by the Trophy Records Committee of SCI at any time. All photos and entries submitted to SCI become SCI's property.		<b>Method 1-B Use for reedbucks</b> Only hard black horn may be measured. The softer polyp material at the base of the horn must not be measured. I. Length of Horn L _____ /6 R _____ /6





el lance e inmediatamente después de haberlo realizado. Esto da pie a evitar futuras investigaciones que puedan entorpecer la inclusión del trofeo en el *Libro*. En casos excepcionales –homologación de trofeos abatidos en otros tiempos pasados– se pueden presentar fotos de la taxidermia. También, en los casos de trofeos con puntas muy variadas, como puede ser el venado, el medidor deberá adjuntar una fotografía de cada cuerna por separado, de forma que se puedan contar independientemente las puntas de cada una de ellas.

Tras explicar la utilidad de cada uno de los elementos que componen el *kit* del medidor –manual del medidor (ahora en castellano, lo mismo que las *Entry Form*), metro, cable de medición, calibre y las citadas hojas de medición–, el último de los aspectos formales, antes de comenzar a medir, es la puntualización exacta de la especie, así como la identificación correcta del lugar de caza y el tipo de arma con la que se abatió, rifle, arco o cualquier otra que influya dentro de las distintas clasificaciones en las que se divide el *Record Book*.

Durante la segunda parte del curso, el *Master Measurer*, irá desarrollando, uno por uno, cada uno de los métodos de medición con su correspondiente *Entry Form*. Como cada una de ellas tiene un esquema, de la cuerna o de las partes a medir de cada especie –además de la relación de animales que se miden con ese método– el *Master* explica de forma detallada cómo se debe de medir cada una de las especies, haciendo hincapié en las más complicadas, más controvertidas o las que más puntas tienen, indicando, en cada una de ellas, y según el citado esquema de la hoja, el lugar exacto en el que se debe medir de forma correcta. CyS

**Kit oficial del medidor, compuesto por el manual, las Entry Form u hojas oficiales (ambos ahora en castellano), el metro, el calibre y el importantísimo cable de acero, con sus elementos en los bordes que facilitan enormemente las mediciones complicadas.**